



ФЕДЕРАЛЬНАЯ СЛУЖБА
ГОСУДАРСТВЕННОЙ СТАТИСТИКИ

Демография организаций Томской области



март 2023 года



ФЕДЕРАЛЬНАЯ СЛУЖБА
ГОСУДАРСТВЕННОЙ СТАТИСТИКИ


Демография организаций

Томская область

март 2023 года

- 01 Демография организаций
- 02 Демография организаций в разрезе форм собственности
- 03 Демография организаций по видам экономической деятельности
- 04 Демография организаций по муниципальным образованиям
- 05 Распределение юридических лиц по формам собственности и видам деятельности





ДЕМОГРАФИЯ ОРГАНИЗАЦИЙ

единиц

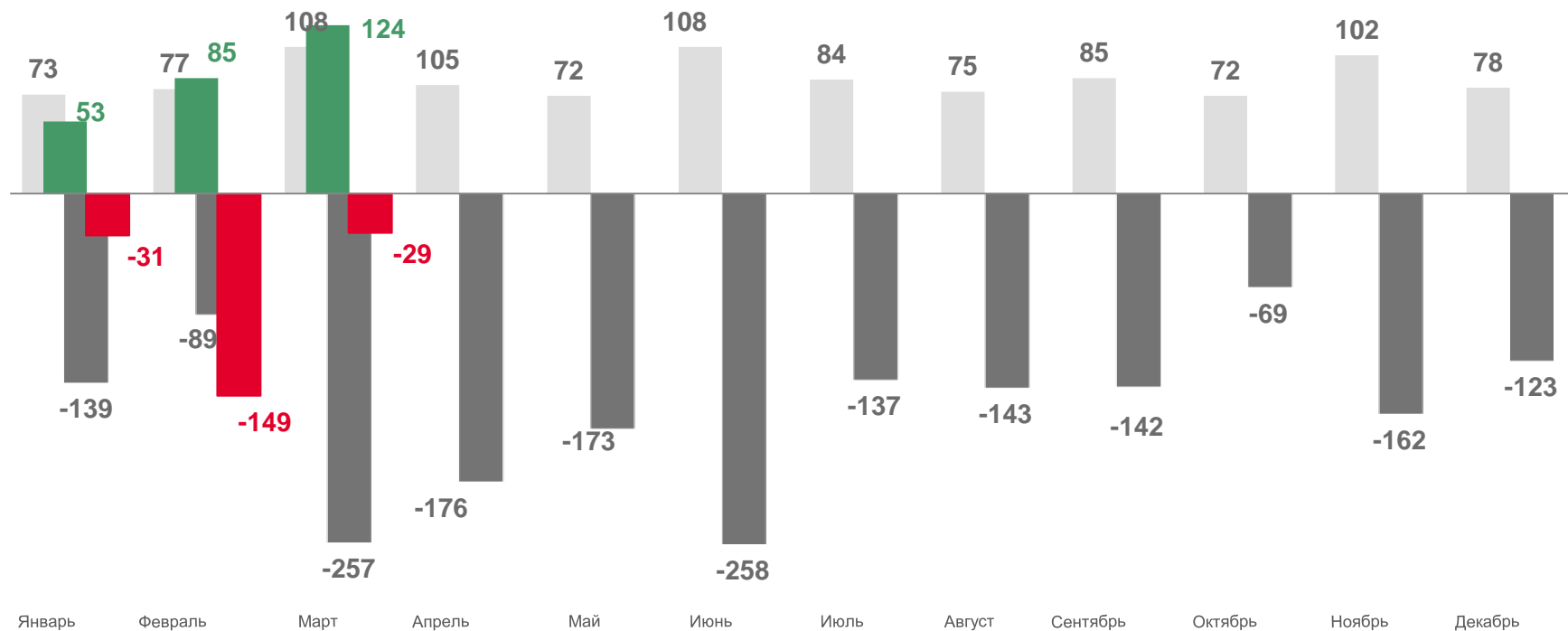
Количество организаций

23 124

на 1 апреля 2023 года

97,0%

к 1 апреля 2023 года




■ Поставлены на учёт в 2022 г.

■ Поставлены на учёт в 2023 г.

■ Сняты с учёта в 2022 г.

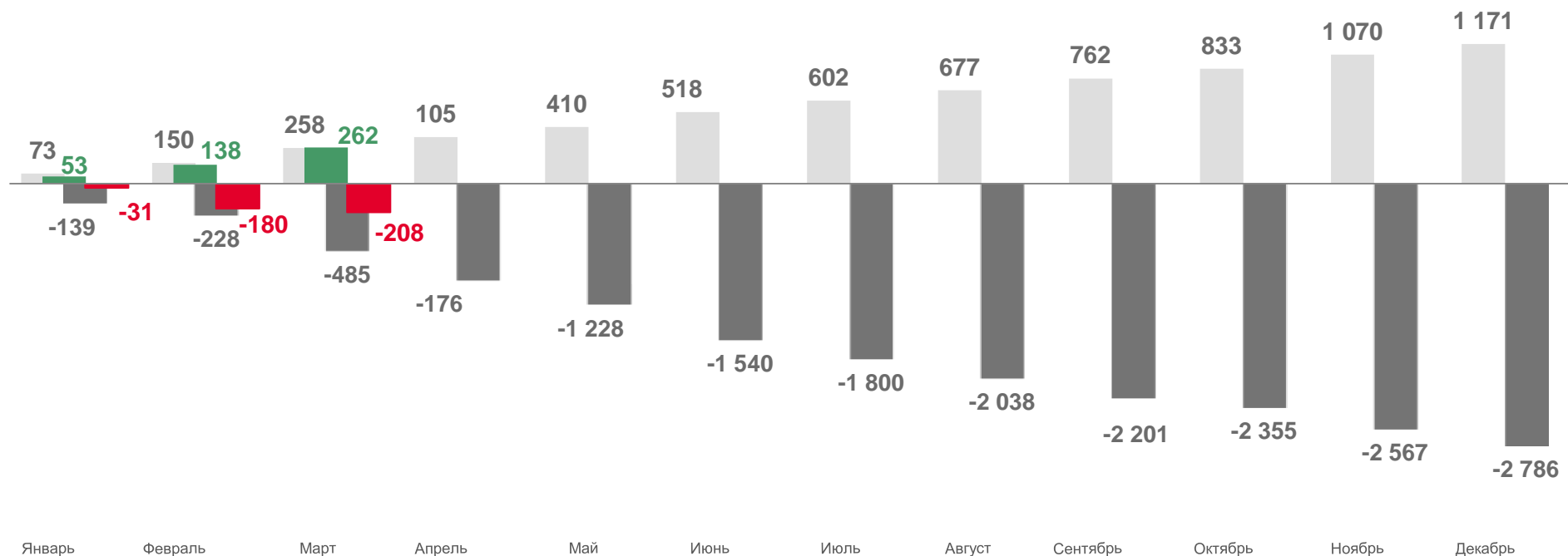
■ Сняты с учёта в 2023 г.





ДЕМОГРАФИЯ ОРГАНИЗАЦИЙ

январь-март, единиц




■ Поставлены на учёт в 2022 г.

■ Поставлены на учёт в 2023 г.2

■ Сняты с учёта в 2022 г.

■ Сняты с учёта в 2022 г.2





ДЕМОГРАФИЯ ОРГАНИЗАЦИЙ В РАЗРЕЗЕ ФОРМ СОБСТВЕННОСТИ

март, единиц



Количество зарегистрированных организаций

124



Количество ликвидированных организаций

29

Российская собственность

120 ↑ 28

Государственная

-

-

Муниципальная

-



1

Частная

116



22

Общественных
и религиозных организаций
(объединений)

4



3

Смешанная российская собственность

-



1

Иностранная собственность

4




1

Совместная российская и иностранная собственность

-

-



ДЕМОГРАФИЯ ОРГАНИЗАЦИЙ В РАЗРЕЗЕ ФОРМ СОБСТВЕННОСТИ

январь-март, единиц



Количество зарегистрированных организаций

262



Количество ликвидированных организаций

208

Российская собственность

257 ↑ **203**

Государственная

-



1

Муниципальная

1



4

Частная

245



187

Общественных
и религиозных организаций
(объединений)

11



7

Смешанная российская собственность

-



3

Иностранная собственность

5




4

Совместная российская и иностранная собственность

-



1



ДЕМОГРАФИЯ ОРГАНИЗАЦИЙ ПО ВИДАМ ЭКОНОМИЧЕСКОЙ ДЕЯТЕЛЬНОСТИ

январь-март, единиц



Количество зарегистрированных организаций

262



Количество ликвидированных организаций

208




Сельское, лесное хозяйство, охота, рыболовство и рыбоводство

5



3



Обеспечение электрической энергией, газом и паром; кондиционирование воздуха

1

1



Добыча полезных ископаемых

2



1



Водоснабжение; водоотведение, организация сбора и утилизации отходов, деятельность по ликвидации загрязнений

1



2



Обрабатывающие производства

28



19




Строительство

42



26



ДЕМОГРАФИЯ ОРГАНИЗАЦИЙ ПО ВИДАМ ЭКОНОМИЧЕСКОЙ ДЕЯТЕЛЬНОСТИ

январь-март, единиц



Количество зарегистрированных организаций

262



Количество ликвидированных организаций

208



Торговля оптовая и розничная; ремонт автотранспортных средств и мотоциклов

53



70



Деятельность в области информации и связи

15



13



Транспортировка и хранение

19



5



Деятельность финансовая и страховая

4



1



Деятельность гостиниц и предприятий общественного питания

6



8




Деятельность по операциям с недвижимым имуществом

13

13





ДЕМОГРАФИЯ ОРГАНИЗАЦИЙ ПО ВИДАМ ЭКОНОМИЧЕСКОЙ ДЕЯТЕЛЬНОСТИ

январь-март, единиц



Количество зарегистрированных организаций

262



Количество ликвидированных организаций

208



Деятельность профессиональная, научная и техническая

38 ↑ 24



Образование

- ↓ 6



Деятельность административная и сопутствующие дополнительные услуги

10 ↑ 2



Деятельность в области здравоохранения и социальных услуг

8 ↑ 1



Государственное управление и обеспечение военной безопасности; социальное обеспечение

1 1




Деятельность в области культуры, спорта, организация досуга и развлечений

6 ↑ 2



Предоставление прочих видов услуг

10 10



ДЕМОГРАФИЯ ОРГАНИЗАЦИЙ ПО МУНИЦИПАЛЬНЫМ ОБРАЗОВАНИЯМ

март, единиц

Количество зарегистрированных организаций

Количество ликвидированных организаций

Муниципальные образования

Городские округа Томской области

225



189

Муниципальные районы Томской области

37



19

Количество организаций
на 1 марта

● меньше 70

Городской округ г. Кедровый, Тегульдетский, Чаинский

● от 71 до 100

Бакчарский, Кривошеинский, Зырянский, Молчановский, Александровский

● от 101 до 150

Парабельский, Кожевниковский, Кургасокский

● от 151 до 300

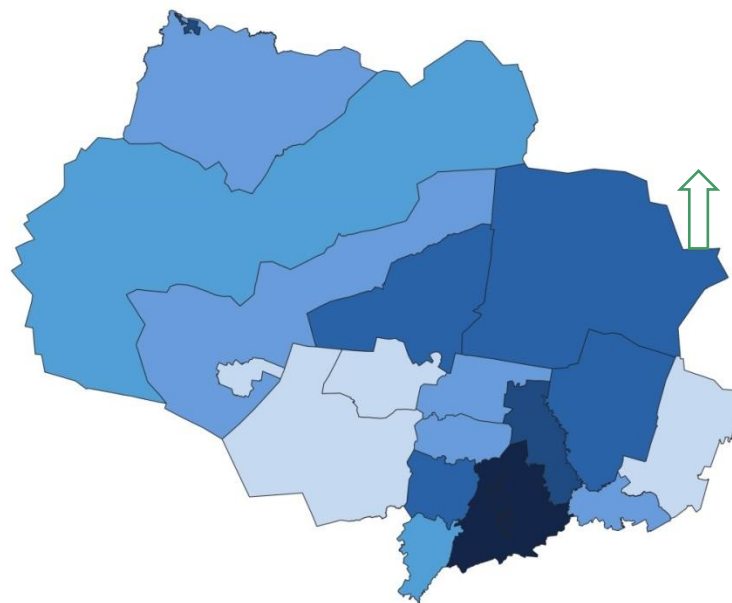
Шегарский, Верхнекетский, Первомайский, Колпашевский


● от 301 до 1000

Асиновский, городской округ г. Стрежевой,

● от 1001 и более

ЗАТО Северск, Томский, Городской округ г. Томск





РАСПРЕДЕЛЕНИЕ ЗАРЕГИСТРИРОВАННЫХ ЮРИДИЧЕСКИХ ЛИЦ В РАЗРЕЗЕ ФОРМ СОБСТВЕННОСТИ

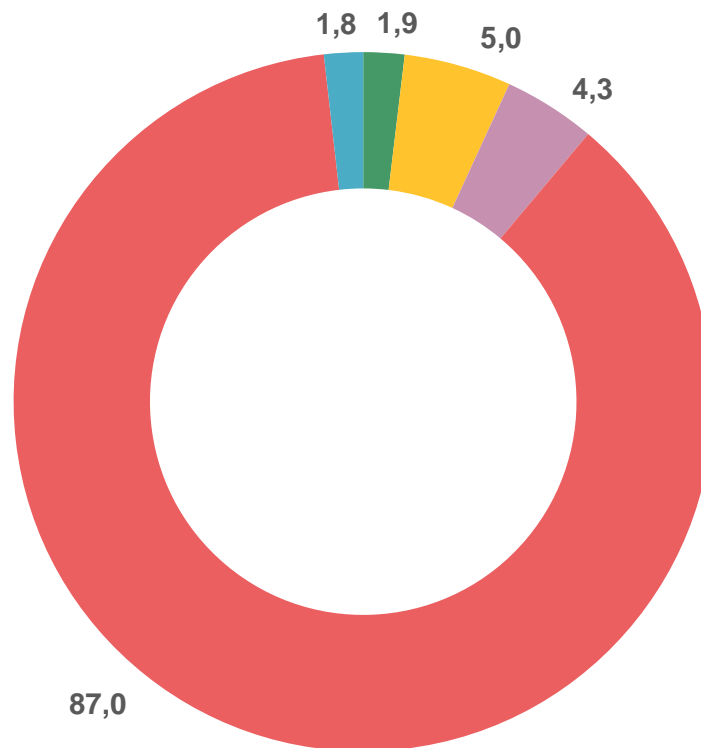
январь-март, в %

Всего

23 124


организаций

на 1 апреля 2023 года



- Государственная собственность
- Муниципальная собственность
- Собственность общественных и религиозных организаций (объединений)
- Частная собственность
- Иные формы собственности





РАСПРЕДЕЛЕНИЕ ЗАРЕГИСТРИРОВАННЫХ ЮРИДИЧЕСКИХ ЛИЦ ПО ВИДАМ ЭКОНОМИЧЕСКОЙ ДЕЯТЕЛЬНОСТИ

январь-март, в %

